

АНАЛИЗ АНКЕТИРОВАНИЯ МАГИСТРАНТОВ 2017 г. О ВЫПУСКАЮЩИХ КАФЕДРАХ УНИВЕРСИТЕТА

В 2017 г. в университете впервые состоялось анкетирование магистрантов. В анкетировании «Выпускники о выпускающей кафедре» приняли участие магистранты факультетов экономики и управления, торгово-технологического и юридического факультетов. Доля опрошенных от общего числа магистрантов указанных факультетов составила 51,5 % (35 человек). На ФЭиУ были опрошены 76,9% , на ТТФ – 44,1%, на ЮФ – 47,6% магистрантов.

Общая удовлетворенность качеством обучения выпускающих кафедр представлена на рисунках 1, 1а, 1б, 1в.

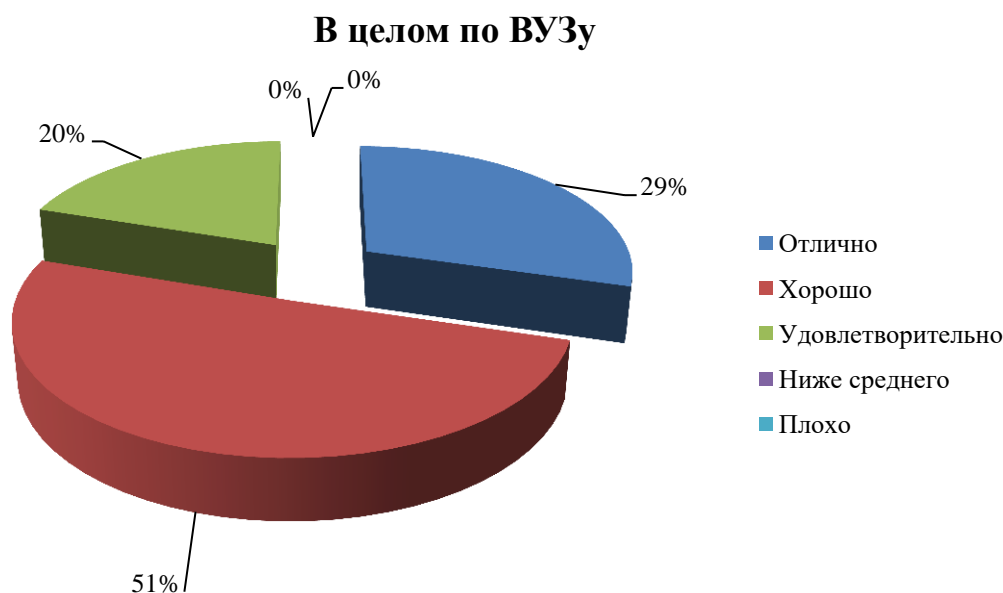


Рис 1. Мнения магистрантов 2017 г. о качестве обучения выпускающих кафедр (в процентах).

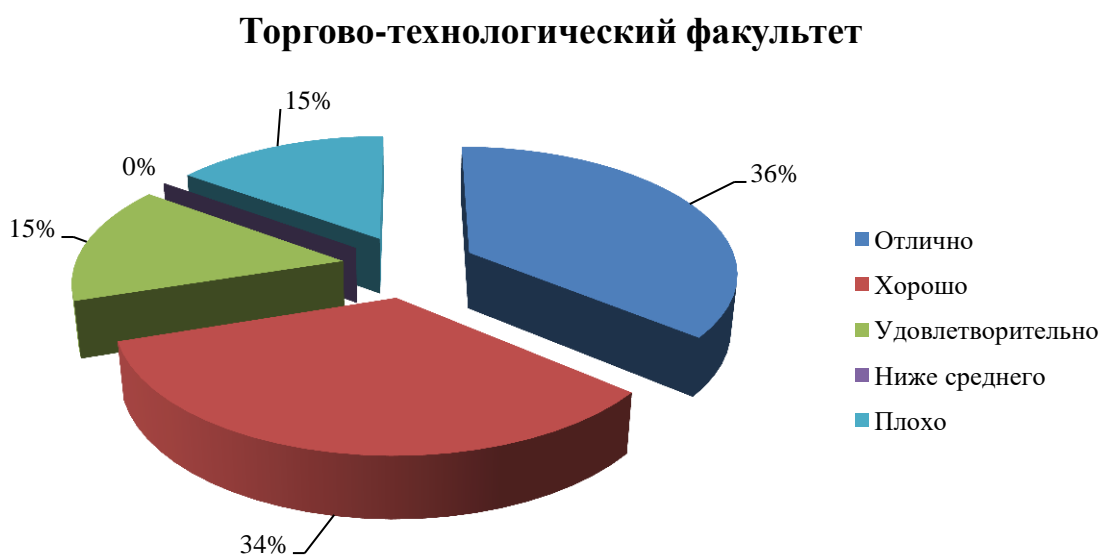


Рис 1а. Мнения магистрантов о качестве обучения выпускающих кафедр ТТФ (в процентах).

Факультет экономики и управления

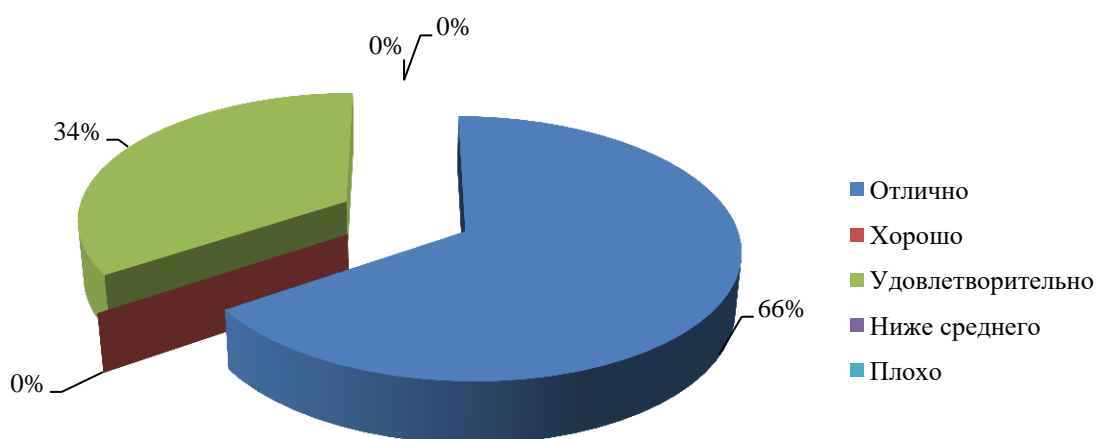


Рис 16. Мнения магистрантов о качестве обучения выпускающих кафедр ФЭиУ (в процентах).

Юридический факультет

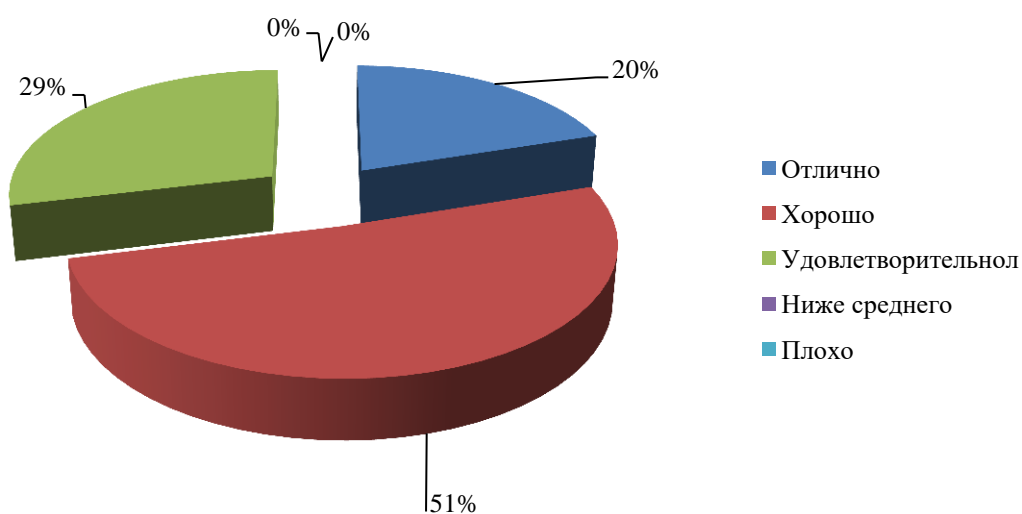


Рис 1в. Мнения магистрантов о качестве обучения выпускающих кафедр ЮФ (в процентах).

В целом средний балл удовлетворенности магистрантов составляет 4,45. Показатели удовлетворенности по факультетам представлены на рисунке 2.

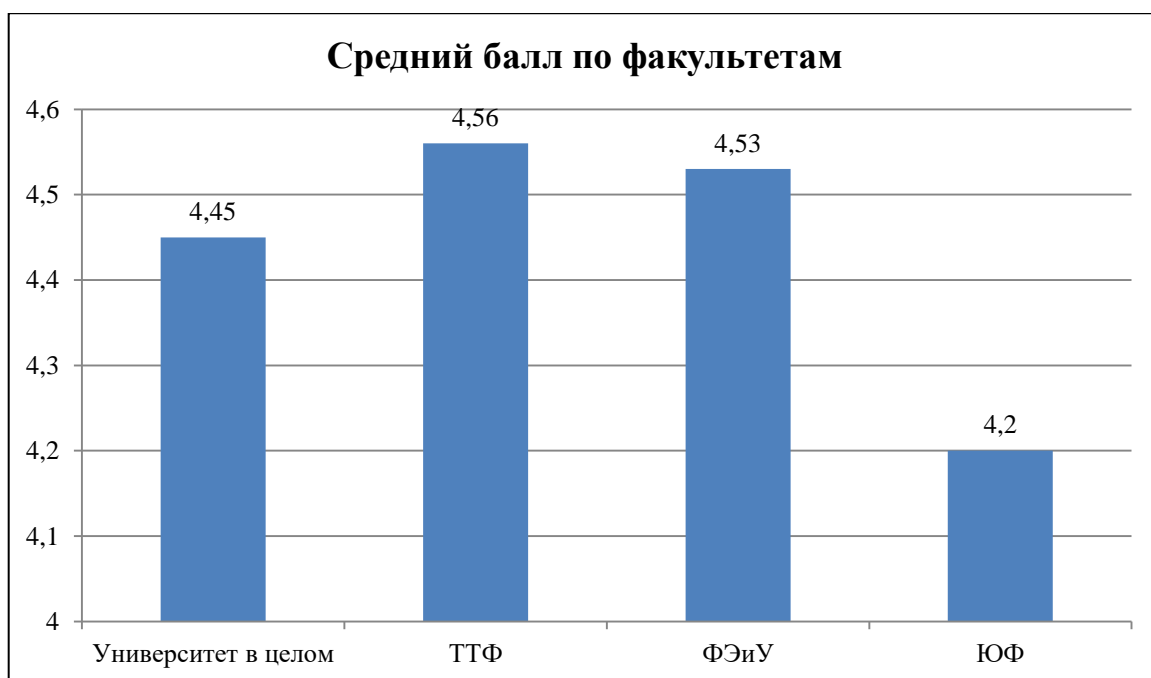


Рис 2. Оценка мнения магистрантов 2017 г. по факультетам (в баллах).

Результаты анкетирования показали, что наивысшую оценку магистранты дали выпускающим кафедрам ТТФ (4,56 балла). На втором и третьем месте по результатам оценки магистрантов находится кафедры ЮФ и ФЭиУ соответственно.

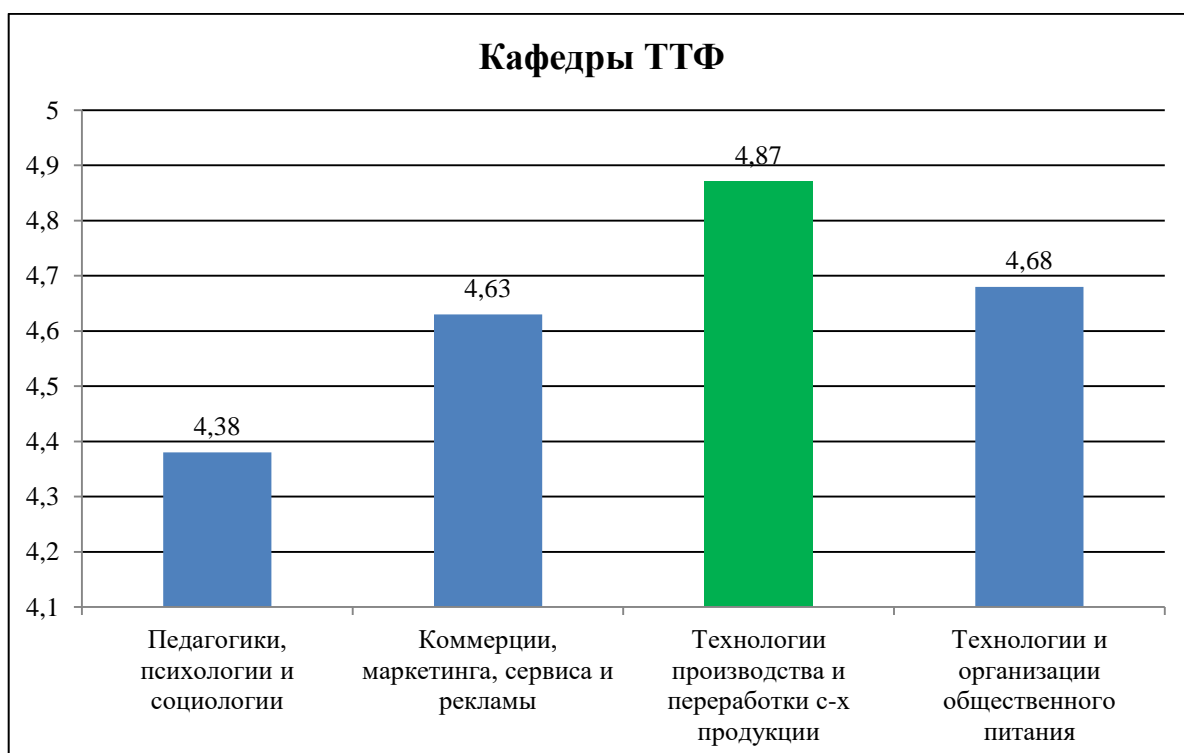


Рис. 3. Оценка мнения магистрантов 2017 г. по кафедрам ТТФ (в баллах).

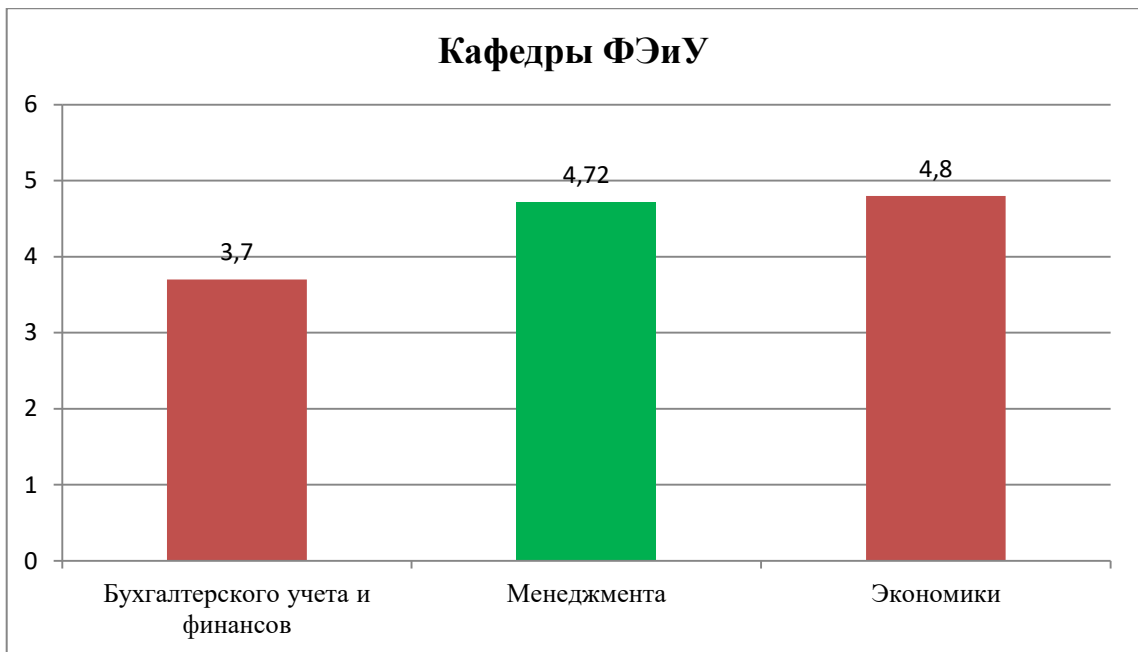


Рис. 4. Оценка мнения магистрантов 2017 г. по кафедрам ФЭиУ (в баллах).



Рис. 4. Оценка мнения магистрантов 2017 г. по кафедрам ЮФ (в баллах).

Средние показатели удовлетворенности магистрантов по выпускающей кафедре наглядно представлены на рисунке 5.

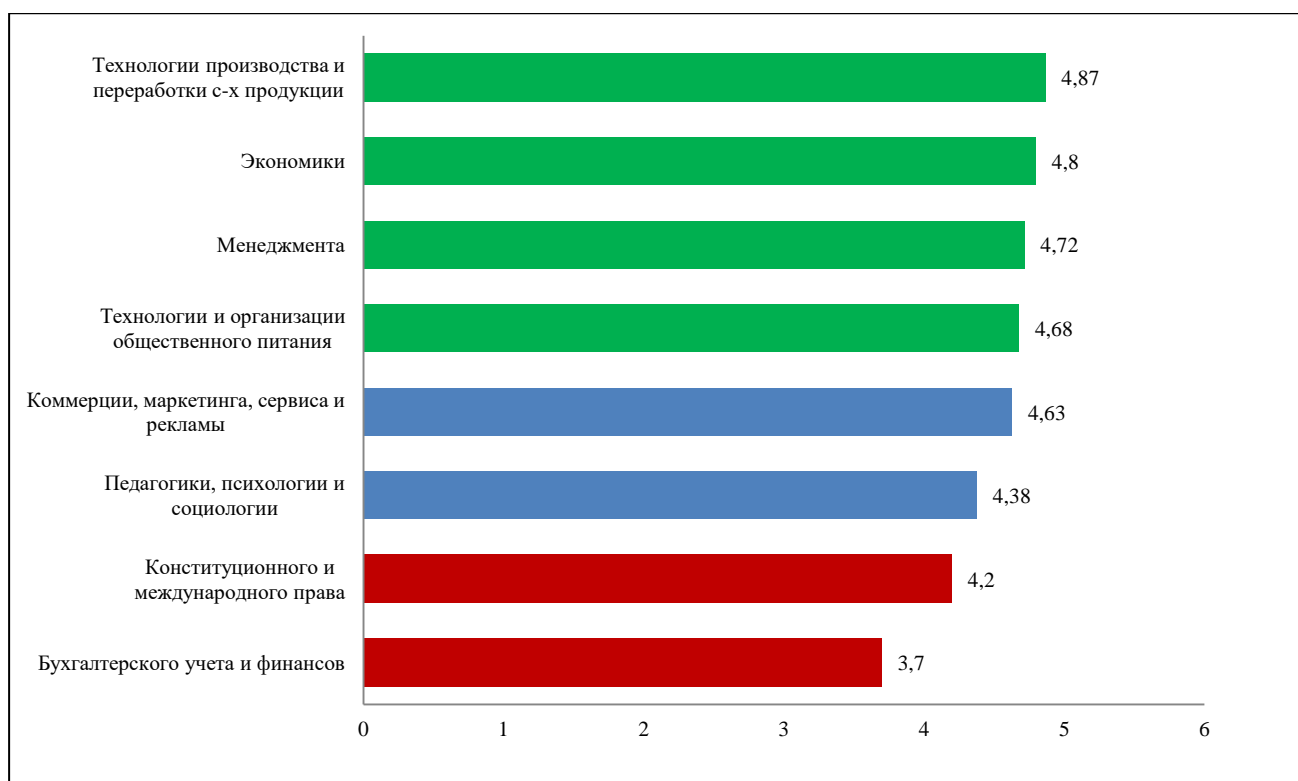


Рис. 5. Оценка магистрантов по выпускающим кафедрам (в баллах).

Лидерами по оценкам магистрантов являются кафедры технологии производства и переработка с-х продукции (4,87), экономики (4,80), менеджмента (4,72), технологии и организации общественного питания (4,68), коммерции, маркетинга, сервиса и рекламы (4,63).

Ниже 4 баллов оценена кафедра бухгалтерского учета и финансов (3,7).

Оценка студентами деятельности выпускающих кафедр представлена в таблице 1.

Существенную информативную ценность имеет анализ удовлетворенности магистрантов в разрезе различных блоков анкеты (рис. 6).

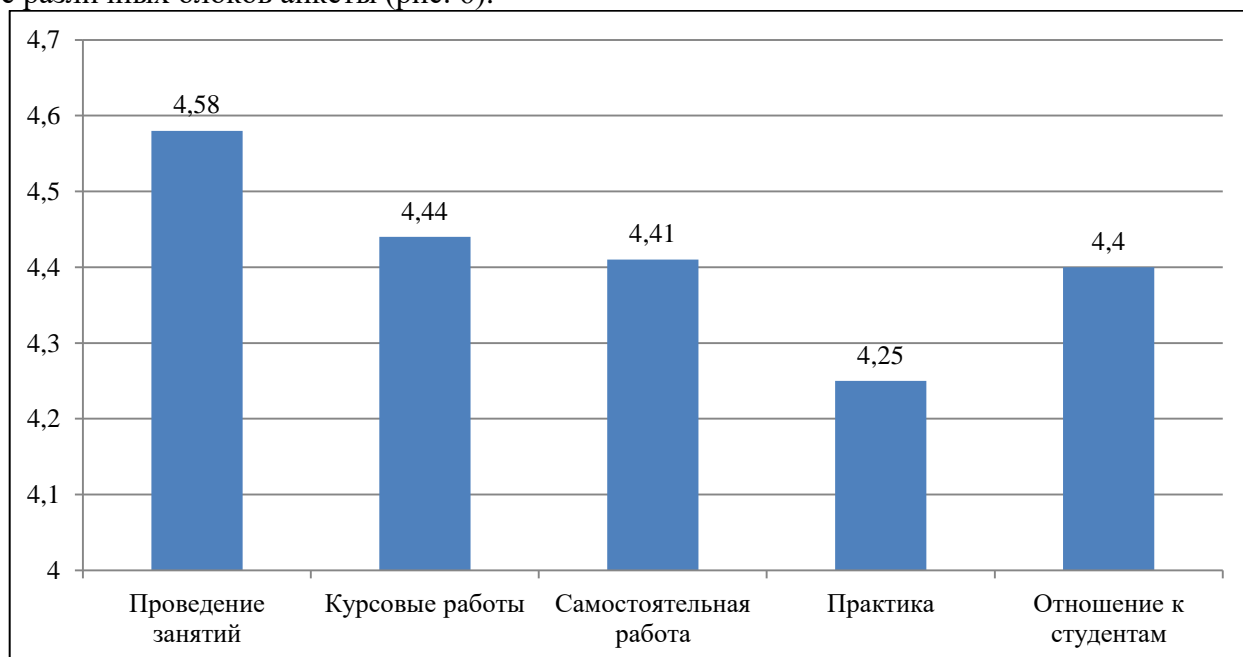


Рис. 6. Оценка деятельности выпускающих кафедр по университету в целом по блокам анкеты (в баллах)

Из рис. 6 видно, что более низко магистрантами оценена деятельность выпускающих кафедр по блокам: «Практика» (4,14), «Самостоятельная работа» (4,17) и «Курсовые работы»(4,20).

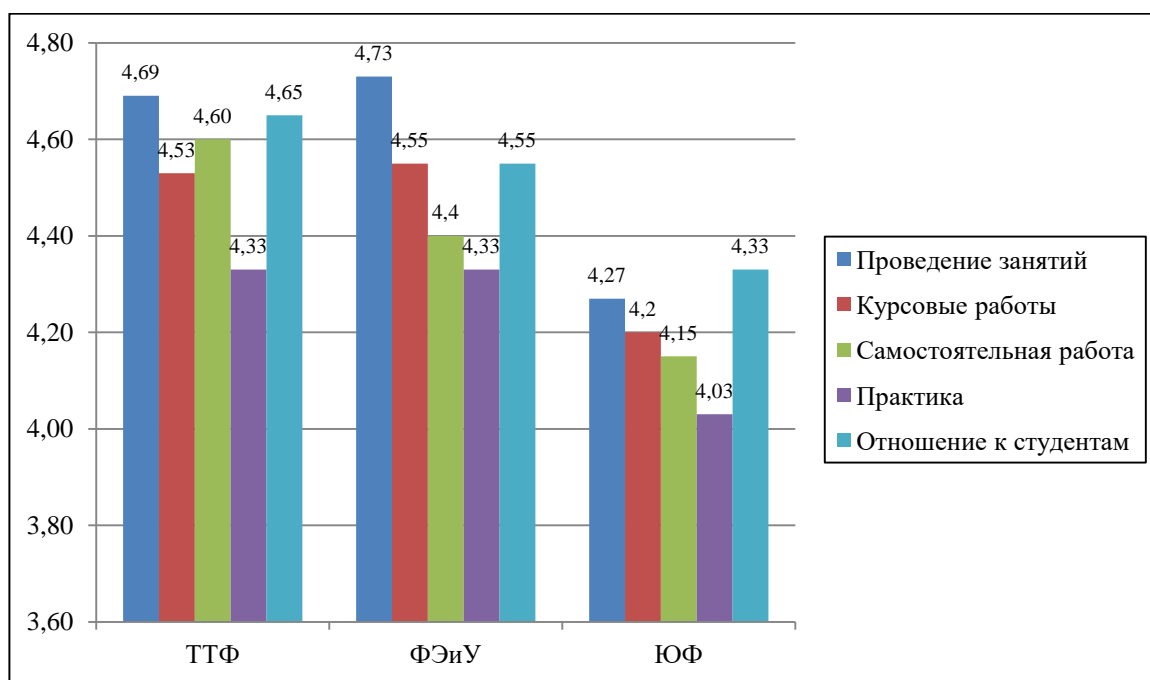


Рис 7. Оценка кафедр по блокам анкеты в разрезе факультетов (в баллах).

По данным рисунка 7 можно сделать вывод о том, что в наиболее высоко магистранты оценили блок «Проведения занятий» у ФЭиУ и ТТФ. По ЮФ максимальная удовлетворенность среди магистрантов была отмечена по блоку «Отношение к студентам». Наименьшую оценку получил блок «Практика» по всем факультетам.

Оценки кафедр по блокам анкеты представлены на рис. 8-10:

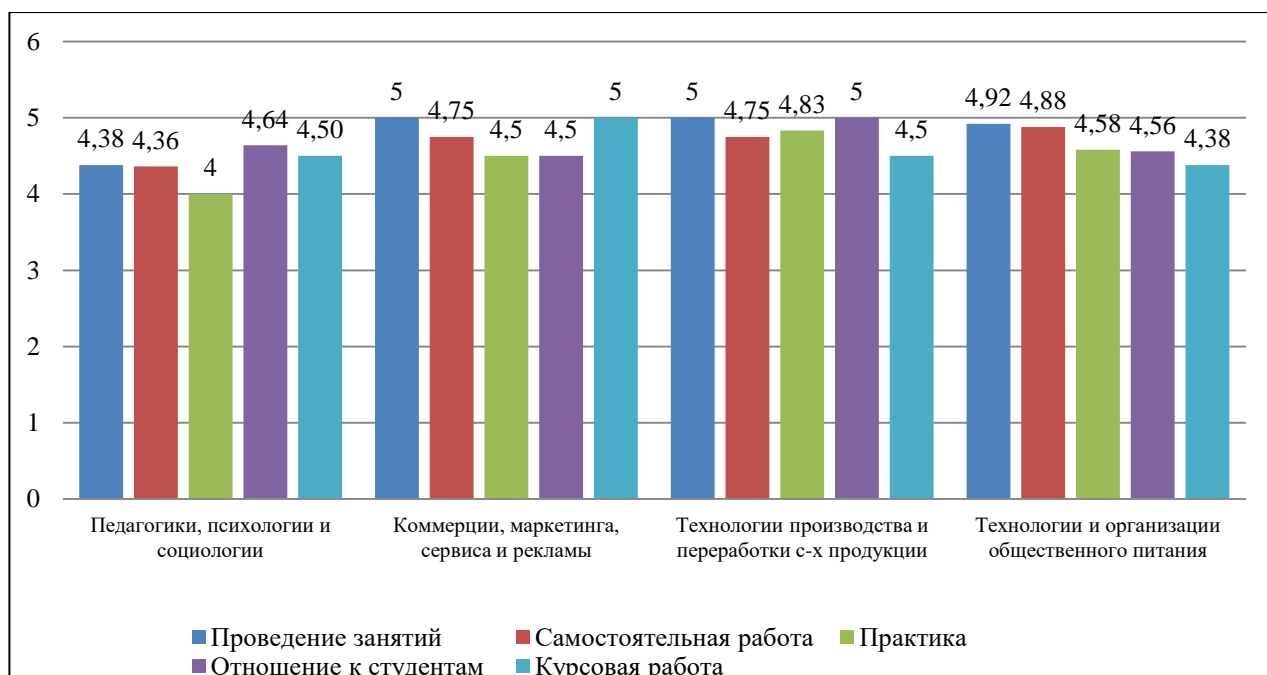


Рис 8. Оценка магистрантами выпускающих кафедр ТТФ по блокам анкеты (в баллах).

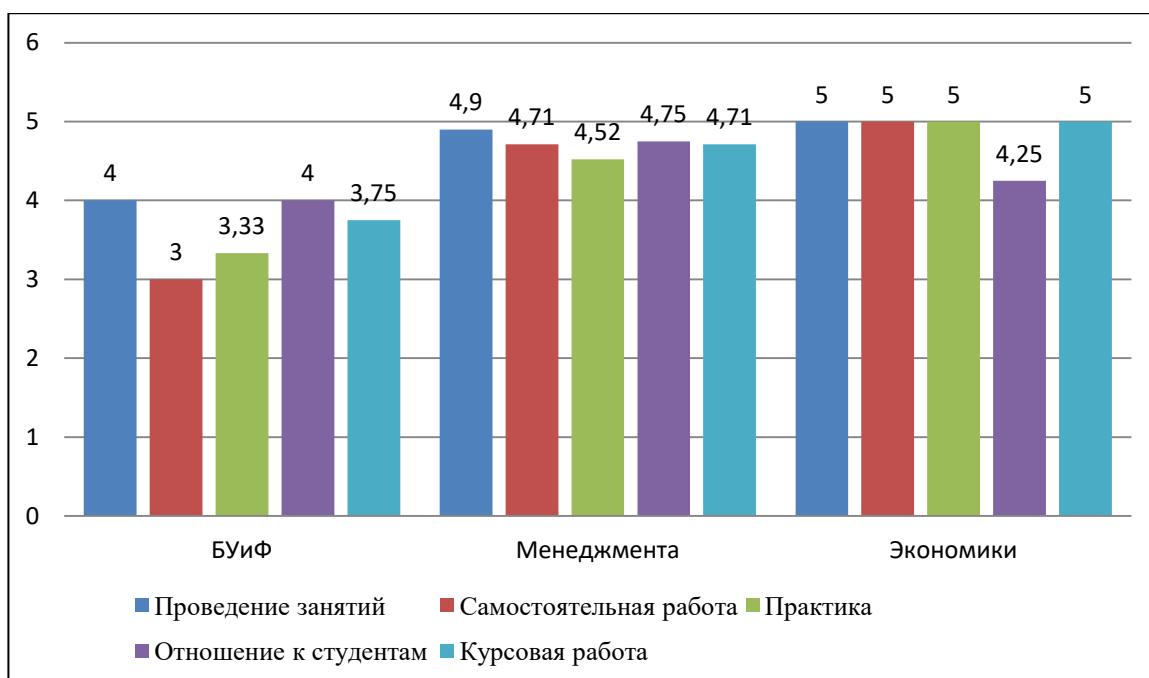


Рис 9. Оценка магистрантами выпускающих кафедр ФЭиУ по блокам анкеты (в баллах).

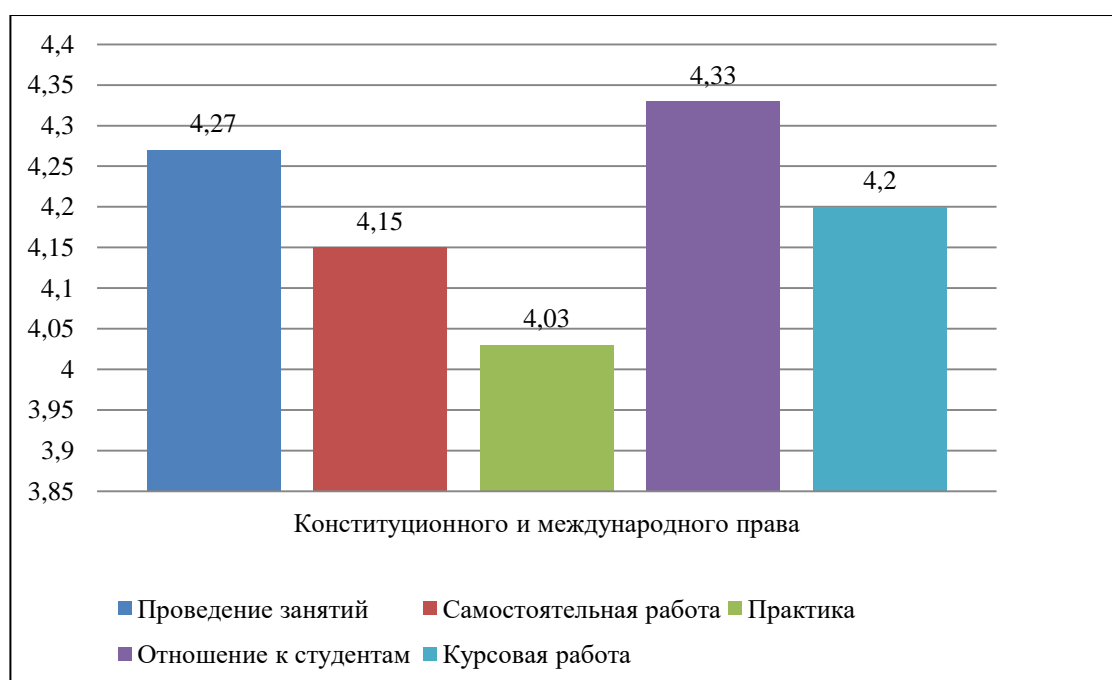


Рис. 10. Оценка магистрантами выпускающих кафедр ЮФ по блокам анкеты (в баллах).

Выпускающие кафедры ТТФ и ЮФ, а также кафедра менеджмента и экономики ФЭиУ по всем блокам получили оценки магистрантов от 4 до 5 баллов. Кафедра бухгалтерского учета и финансов по трем блокам из пяти имеет менее 4 баллов, в том числе по самостоятельной работе и практике – самые низкие оценки в университете (3 и 3,33 балла). Кафедра экономики получила оценки магистрантов ниже 4 баллов по всем блокам анкеты.

По блоку «Дополнительная информация» процент рассчитан от общего количества имеющих мнения по заданному вопросу, касающихся данной кафедры. Он показывает не распространенность данного мнения среди всех опрошенных, а долю данного мнения в общем количестве высказанных пожеланий, замечаний или позитивных мнений, так как количество ответов не ограничивалось, и часть респондентов вообще не высказались по данному блоку.

Мнения магистрантов о сильных сторонах выпускающих кафедр представлены в табл. 6. Наибольшее количество магистрантов отметили компетентность преподавателей.

Мнения магистрантов о слабых сторонах выпускающих кафедр представлены в таблице 5.

К ним относится организация процесса обучения и материально – техническая база.

Отдельный блок анкеты представлял открытый вопрос о дисциплинах по выбору, которые студенты дополнительно хотели бы изучать. Из общего количества отвечающих 38,1 % не видят необходимости введения дополнительных дисциплин, остальные 61,9 % студентов назвали дисциплины, которые хотели бы дополнительно изучать по выбору. Перечень дисциплин приведен в таблице 7.

Таблица может быть полезна выпускающим кафедрам с точки зрения возможного учета пожеланий магистрантов при корректировке и составлении учебных планов, а всем кафедрам – с точки зрения анализа востребованности дисциплин и необходимости разработки новых курсов.

Таблица 1

Мнения магистрантов о выпускающих кафедрах университета по факультетам (в баллах), 2017 г.

	Вопрос	Университет в целом	Факультет		
			ТТФ	ФЭиУ	ЮФ
1	Актуальность и качество лекционного материала	4,63	4,60	4,80	4,50
2	Методическое обеспечение семинарских, практических (лабораторных) занятий	4,51	4,67	4,70	4,10
3	Формирование профессиональных умений на семинарских, практических (лабораторных) занятиях	4,60	4,80	4,70	4,20
	Итого по блоку "Проведение занятий"	4,58	4,69	4,73	4,27
4	Методическое обеспечение выполнения курсовых работ	4,40	4,53	4,50	4,10
5	Качество консультирования по выполнению курсовых работ	4,49	4,53	4,60	4,30
	Итого по блоку "Курсовые работы"	4,44	4,53	4,55	4,20
6	Методическое обеспечение самостоятельной работы по дисциплинам кафедры	4,43	4,67	4,30	4,20
7	Организация контроля и целесообразность (соответствие направлению подготовки) самостоятельной работы по дисциплинам кафедры	4,40	4,53	4,50	4,10
	Итого по блоку "Самостоятельная работа"	4,41	4,60	4,40	4,15
8	Качество инструктажа преподавателями кафедры по проведению практики	4,20	4,27	4,20	4,10
9	Качество консультирования преподавателями кафедры по вопросам, связанным с практикой	4,17	4,20	4,30	4,00
10	Результативность практики (овладение профессиональными умениями, навыками)	4,37	4,53	4,50	4,00
	Итого по блоку "Практика"	4,25	4,33	4,33	4,03
11	Качество проводимых консультаций преподавателями кафедры (доступность по времени, дисциплинированность)	4,51	4,67	4,50	4,30
12	Отношение большинства преподавателей кафедры к своей работе	4,43	4,60	4,50	4,10
13	Отношение учебно-вспомогательного персонала кафедры к студентам	4,43	4,47	4,40	4,40
14	Отношение (доброжелательность, вежливость) преподавателей и заведующего кафедрой к студентам	4,74	4,87	4,80	4,50
	Итого по блоку "Отношение к студентам"	4,53	4,65	4,55	4,33
15	Качество руководства научно-исследовательской работой / научными исследованиями	4,40	4,47	4,60	4,10
	Итого по всем вопросам	4,45	4,56	4,53	4,20

Таблица 2

Мнения магистрантов о выпускающих кафедрах ФЭиУ (в баллах)

Вопрос		Кафедра			ФЭиУ в целом
		Бухгалтерского учета и финансов	Менеджмента	Экономики	
1	Актуальность и качество лекционного материала	4,00	5,00	5,00	4,80
2	Методическое обеспечение семинарских, практических (лабораторных) занятий	4,00	4,86	5,00	4,70
3	Формирование профессиональных умений на семинарских, практических (лабораторных) занятиях	4,00	4,86	5,00	4,70
	Итого по блоку "Проведение занятий"	4,00	4,90	5,00	4,73
4	Методическое обеспечение выполнения курсовых работ	4,00	4,57	5,00	4,50
5	Качество консультирования по выполнению курсовых работ	3,50	4,86	5,00	4,60
	Итого по блоку "Курсовые работы"	3,75	4,71	5,00	4,55
6	Методическое обеспечение самостоятельной работы по дисциплинам кафедры	3,00	4,57	5,00	4,30
7	Организация контроля и целесообразность (соответствие направлению подготовки) самостоятельной работы по дисциплинам кафедры	3,00	4,86	5,00	4,50
	Итого по блоку "Самостоятельная работа"	3,00	4,71	5,00	4,40
8	Качество инструктажа преподавателями кафедры по проведению практики	3,00	4,43	5,00	4,20
9	Качество консультирования преподавателями кафедры по вопросам, связанным с практикой	3,50	4,43	5,00	4,30
10	Результативность практики (овладение профессиональными умениями, навыками)	3,50	4,71	5,00	4,50
	Итого по блоку "Практика"	3,33	4,52	5,00	4,33
11	Качество проводимых консультаций преподавателями кафедры (доступность по времени, дисциплинированность)	3,50	4,71	5,00	4,50
12	Отношение большинства преподавателей кафедры к своей работе	4,00	4,71	4,00	4,50
13	Отношение учебно-вспомогательного персонала кафедры к студентам	4,00	4,57	4,00	4,40
14	Отношение (доброжелательность, вежливость) преподавателей и заведующего кафедрой к студентам	4,50	5,00	4,00	4,80
	Итого по блоку "Отношение к студентам"	4,00	4,75	4,25	4,55
15	Качество руководства научно-исследовательской работой / научными исследованиями	4,00	4,71	5,00	4,60
	Итого по всем вопросам	3,70	4,72	4,80	4,53

Таблица 3

Мнения магистрантов о выпускающих кафедрах ТТФ (в баллах), 2017 г.

Вопрос	Кафедра				ТТФ в целом	
	Педагогика, ПиС	Коммерции, МСиР	Технологии производства и ПСХП	Технологии и организации ОП		
1	Актуальность и качество лекционного материала	4,29	5,00	5,00	4,75	4,60
2	Методическое обеспечение семинарских, практических (лабораторных) занятий	4,29	5,00	5,00	5,00	4,67
3	Формирование профессиональных умений на семинарских, практических (лабораторных) занятиях	4,57	5,00	5,00	5,00	4,80
	Итого по блоку "Проведение занятий"	4,38	5,00	5,00	4,92	4,69
4	Методическое обеспечение выполнения курсовых работ	4,43	5,00	4,50	4,50	4,53
5	Качество консультирования по выполнению курсовых работ	4,57	5,00	4,50	4,25	4,53
	Итого по блоку "Курсовые работы"	4,50	5,00	4,50	4,38	4,53
6	Методическое обеспечение самостоятельной работы по дисциплинам кафедры	4,43	5,00	5,00	4,75	4,67
7	Организация контроля и целесообразность (соответствие направлению подготовки) самостоятельной работы по дисциплинам кафедры	4,29	4,50	4,50	5,00	4,53
	Итого по блоку "Самостоятельная работа"	4,36	4,75	4,75	4,88	4,60
8	Качество инструктажа преподавателями кафедры по проведению практики	3,86	4,50	4,50	4,75	4,27
9	Качество консультирования преподавателями кафедры по вопросам, связанным с практикой	3,71	4,50	5,00	4,50	4,20
10	Результативность практики (овладение профессиональными умениями, навыками)	4,43	4,50	5,00	4,50	4,53
	Итого по блоку "Практика"	4,00	4,50	4,83	4,58	4,33
11	Качество проводимых консультаций преподавателями кафедры (доступность по времени, дисциплинированность)	4,57	4,50	5,00	4,75	4,67
12	Отношение большинства преподавателей кафедры к своей работе	4,57	4,50	5,00	4,50	4,60
13	Отношение учебно-вспомогательного персонала кафедры к студентам	4,57	4,50	5,00	4,00	4,47
14	Отношение (доброжелательность, вежливость) преподавателей и заведующего кафедрой к студентам	4,86	4,50	5,00	5,00	4,87
	Итого по блоку "Отношение к студентам"	4,64	4,50	5,00	4,56	4,65
15	Качество руководства научно-исследовательской работой / научными исследованиями	4,29	3,50	5,00	5,00	4,47
	Итого по всем вопросам	4,38	4,63	4,87	4,68	4,56

Таблица 4

Мнения магистрантов о выпускающих кафедрах ЮФ (в баллах), 2017 г.

Вопрос		Кафедра	ЮФ в целом
		Конституционного и международного права	
1	Актуальность и качество лекционного материала	4,50	4,50
2	Методическое обеспечение семинарских, практических (лабораторных) занятий	4,10	4,10
3	Формирование профессиональных умений на семинарских, практических (лабораторных) занятиях	4,20	4,20
Итого по блоку "Проведение занятий"		4,27	4,27
4	Методическое обеспечение выполнения курсовых работ	4,10	4,10
5	Качество консультирования по выполнению курсовых работ	4,30	4,30
Итого по блоку "Курсовые работы"		4,20	4,20
6	Методическое обеспечение самостоятельной работы по дисциплинам кафедры	4,20	4,20
7	Организация контроля и целесообразность (соответствие направлению подготовки) самостоятельной работы по дисциплинам кафедры	4,10	4,10
Итого по блоку "Самостоятельная работа"		4,15	4,15
8	Качество инструктажа преподавателями кафедры по проведению практики	4,10	4,10
9	Качество консультирования преподавателями кафедры по вопросам, связанным с практикой	4,00	4,00
10	Результативность практики (овладение профессиональными умениями, навыками)	4,00	4,00
Итого по блоку "Практика"		4,03	4,03
11	Качество проводимых консультаций преподавателями кафедры (доступность по времени, дисциплинированность)	4,30	4,30
12	Отношение большинства преподавателей кафедры к своей работе	4,10	4,10
13	Отношение учебно-вспомогательного персонала кафедры к студентам	4,40	4,40
14	Отношение (доброжелательность, вежливость) преподавателей и заведующего кафедрой к студентам	4,50	4,50
Итого по блоку "Отношение к студентам"		4,33	4,33
15	Качество руководства научно-исследовательской работой / научными исследованиями	4,10	4,10
Итого по всем вопросам		4,20	4,20

Таблица 5

Распределение мнений студентов о слабых сторонах выпускающих кафедр (в процентах)

Характеристики	Технологии производства и переработки сельскохозяйственной продукции	Технология и организации общественного питания	Коммерции, маркетинга, сервиса и рекламы	Конституционного и международного права	Менеджмента	Бухгалтерского учета и финансов	Экономики	Педагогики, психологии и социологии	Всего
Нет/Все хорошо		100,0	100,0	100,0	100,0		100,0	60,0	77,3
МТБ	100,0								9,09
Организация учебного процесса						100,0		40,0	13,6
Всего 5 /кол-во чел, выразивших мнения	100/2	100/2	100/2	100/6	100/5	100/1	100/1	100/5	100

Таблица 6

Распределение мнений студентов о сильных сторонах выпускающих кафедр (в процентах/ чел)

Характеристики	Технологии производства и переработки сельскохозяйственной продукции	Технологии и организации общественного питания	Коммерции, маркетинга, сервиса и рекламы	Конституционного и международного права	Менеджмента	Бухгалтерского учета и финансов	Экономики	Педагогики, психологии и социологии	Всего
Компетентность преподавателей		66,7	100,0	28,6	33,3			80,0	44,4
Отношение к студентам	100	33,3		14,3	16,7		100,0	20,0	25,9
Вся деятельность кафедры				28,6	16,7				11,1
Качество обучения					33,3				7,4
Организация процесса обучения				14,3					3,7
Не знаю				14,3		100,0			7,4
Итого %/ кол-во чел.	100/2	100/2	100/2	100/7	100/5	100/1	100	100/5	100

**Распределение ответов на вопрос
«Какие дисциплины по выбору Вы бы хотели изучать на кафедре?»**

Выпускающая кафедра	Специальность (направление)	Желаемые дисциплины по выбору	Читающая кафедра	Кол-во упоминаний
Менеджмента	Управление персоналом	Инновационный менеджмент	Менеджмента	1
Технологии производства и переработки сельскохозяйственной продукции	Агроинженерия	Оценка качества на производстве	Товароведения и экспертизы товаров	1
		Технология производства продукции растениеводства и животноводства.	Технологии производства и переработки СХП	1
		Контроль качества и нормативно-технологическая документация в общественном питании		1
Педагогики, психологии и социологии	Психолого-педагогическое образование	Управление персоналом	Менеджмента	1
		Работа с травмой и ПТСР	Педагогики, психологии и социологии	1
		Работа с девиантными и деликвентными формами поведения		1
		Психология		1
		Психодиагностика, теория и практика тренинга, высшая школа		1
		Психология		1
Технология продукции и организации общественного питания	Технология продукции и организация общественного питания	Сервис в общественном питании	Коммерции, Мркетинга, СиР	1
		Кондитерское производство	Технологии и организации ОП	1
Коммерции, маркетинга, СиР	Туризм	Экономика	Экономики	1

Выпускающая кафедра	Специальность (направление)	Желаемые дисциплины по выбору	Читающая кафедра	Кол-во упоминаний
Экономики	Экономика (ЭП)	Педагогика	Педагогики, психологии и социологии	1
Бухгалтерского учета и финансов	Экономика (БУ)	Финансовый менеджмент	Менеджмента	1
Конституционного и международного права	Юриспруденция	Педагогика	Педагогики, психологии и социологии	2
		Психология		2
Итого				19

Специалист ЦМК А.Д. Косова

Руководитель ЦМК Я.Б. Дорожкина

10.11.2017